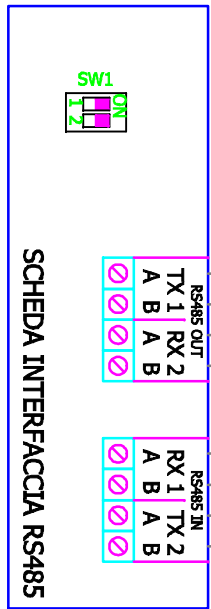
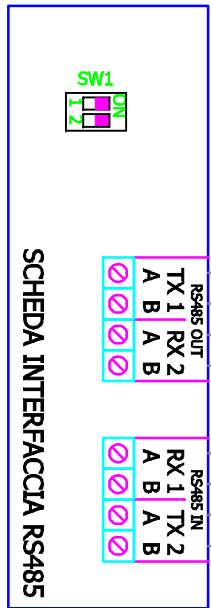


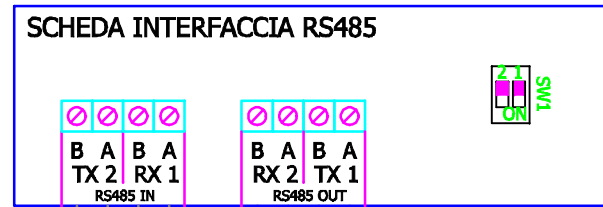
RIPETITORE n. 2



RIPETITORE n. 1



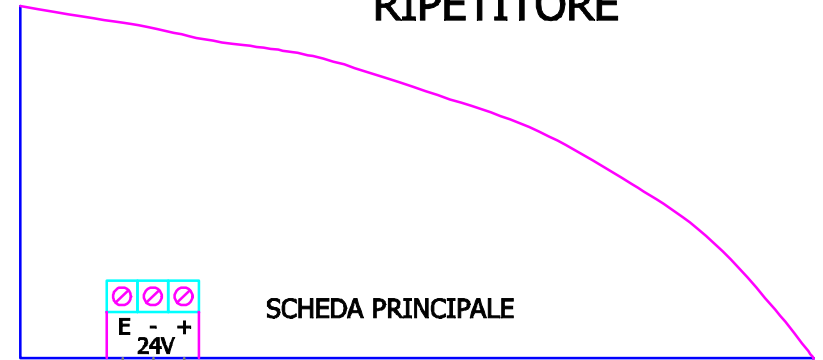
CENTRALE TRIDENT



SW1:
Sulla scheda interfaccia RS485 della centrale 1 & 2 in OFF
Sulle schede interfaccia RS485 dei ripetitori 1 & 2 in ON

OPZIONALE

RIPETITORE



ALIM. 24Vcc DALLA CENTRALE
O DA ALIMENTATORE SEPARATO

FSP SISTEMI S.r.l.

RIPETITORE TRIDENT-RPJ
SCHEMA DI COLLEGAMENTO RS 485
Versione 2.3

data:

20.04.2010

file:

STD_RPJ485 v2.3.dwg