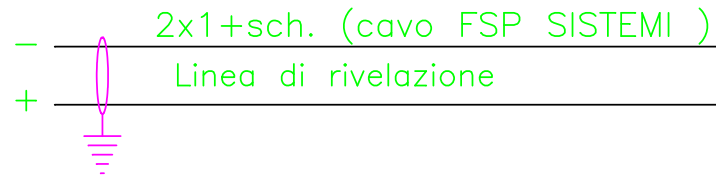
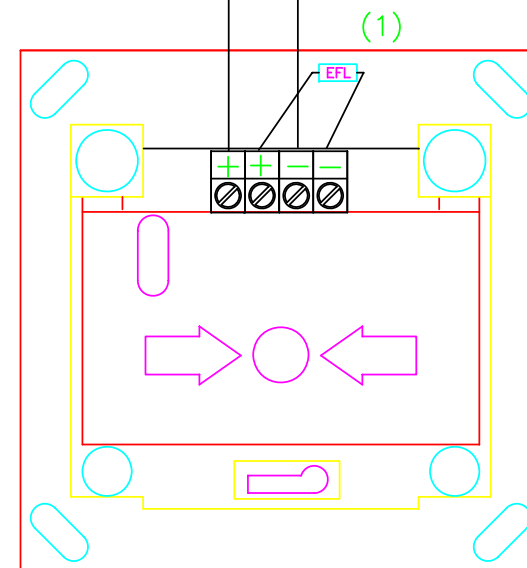


## ESEMPIO DI LINEA CON UN SOLO PULSANTE

**PULSANTE RIARMABILE:**  
 Per il riarmo usare solo la chiavetta a corredo girandola in senso orario  
 Per accedere alla morsettiera attivare il pulsante premendo sul vetrino che si sposterà verso il basso.  
 Attenzione: Rispettare le polarità

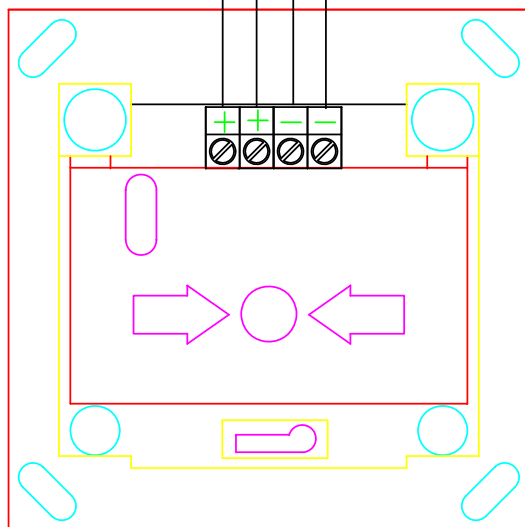
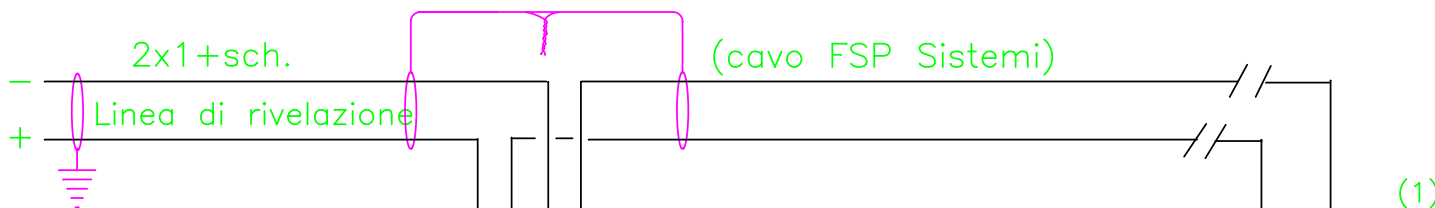


(1) Per centrale Orion:  
 EFL = elemento attivo (capacità)  
 Per centrale Sigma:  
 EFL = R 6.8 KOhm  
 Per altre centrali consultare il manuale della centrale

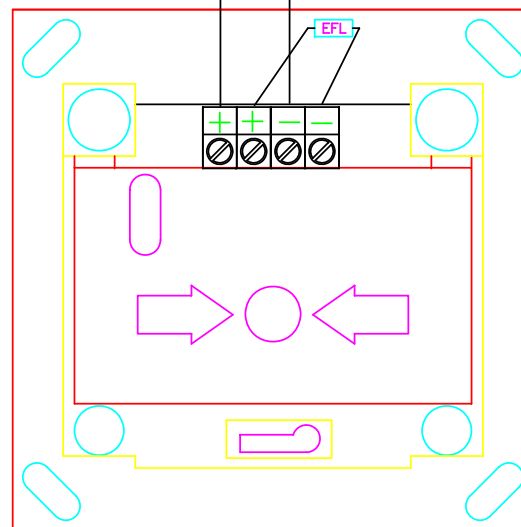


PULSANTE 3100-EN2

## ESEMPIO DI LINEA CON PIU' PULSANTI



PULSANTE 3100-EN2



PULSANTE 3100-EN2

FSP SISTEMI S.r.l.

PULSANTE ALLARME INCENDIO  
 3100-EN2

Schema di collegamento  
 a centrale convenzionale

data: 04.06.2008

file: STD\_3100EN2.dwg